# LA 40TU-2

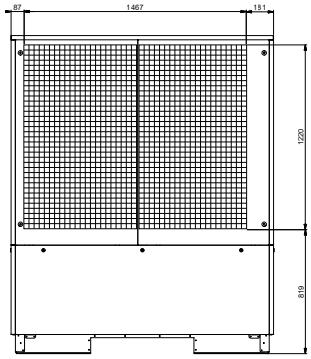


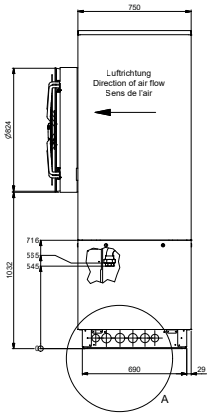


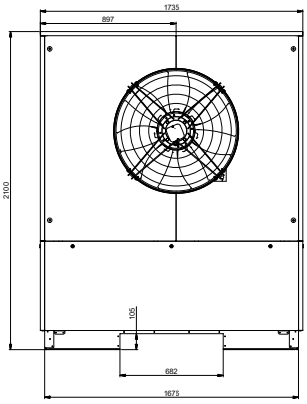


Ringschrauben für Krantransport nach Aufstellung ausschrauben!
Remove eyebolts for crane transport after set-up!
Après installation, dévisser les anneaux de levage servant au grutage !

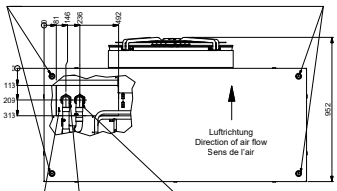


Durchführungsbereich
Kondensatablauf
Elektroleitungen

Feedthrough area
Condensate outflow,
Electric cables

Zone de passage
Écoulement des condensats,
conduites électriques

Heizungsvorlauf
Ausgang aus der WP
1 1/2" Innengewinde

Heat return flow
Input into the HP
1 1/2" internal thread

Circuit de chauffage retour
Entrée dans la PAC
Filetage intérieur 1 1/2"

Heizungsrücklauf
Eingang in die WP
1 1/2" Innengewinde

Heat flow
Output from the HP
1 1/2" internal thread

Circuit de chauffage aller
Sortie de la PAC
Filetage intérieur 1 1/2"

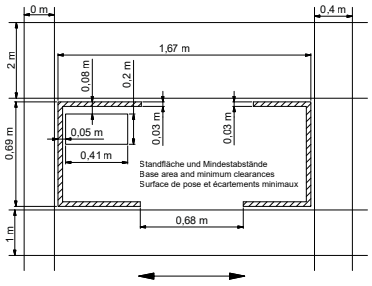


Hauptwindrichtung bei freier Aufstellung
Main wind direction with free-standing installation
Direction des vents dominants en cas d'installation sur emplacement dégagé

A ( 1 : 5 )

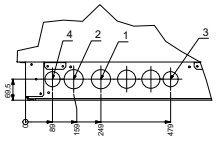


Legende Optionelle Anschlüsse:
Legend - optional side connections:
Légende raccordements latéraux en option :

| | | | |
|---|---|---|---|
| 1 | Heizungsvorlauf Ausgang aus der WP 1 1/2" Außengewinde | Heat flow output from HP 1 1/2" external thread | Circuit de chauffage aller, sortie de la PAC Filetage extérieur 1 1/2" |
| 2 | Heizungsrücklauf Eingang in die WP 1 1/2" Außengewinde | Heat return flow input into HP 1 1/2" external thread | Circuit de chauffage retour, entrée dans la PAC Filetage extérieur 1 1/2" |
| 3 | Durchführungsbereich Kondensatablauf | Feedthrough area for condensate outflow | Passage de la conduite d'écoulement des condensats |
| 4 | Durchführungsbereich Elektroleitungen | Feedthrough area for electric cables | Passage des conduites électriques |

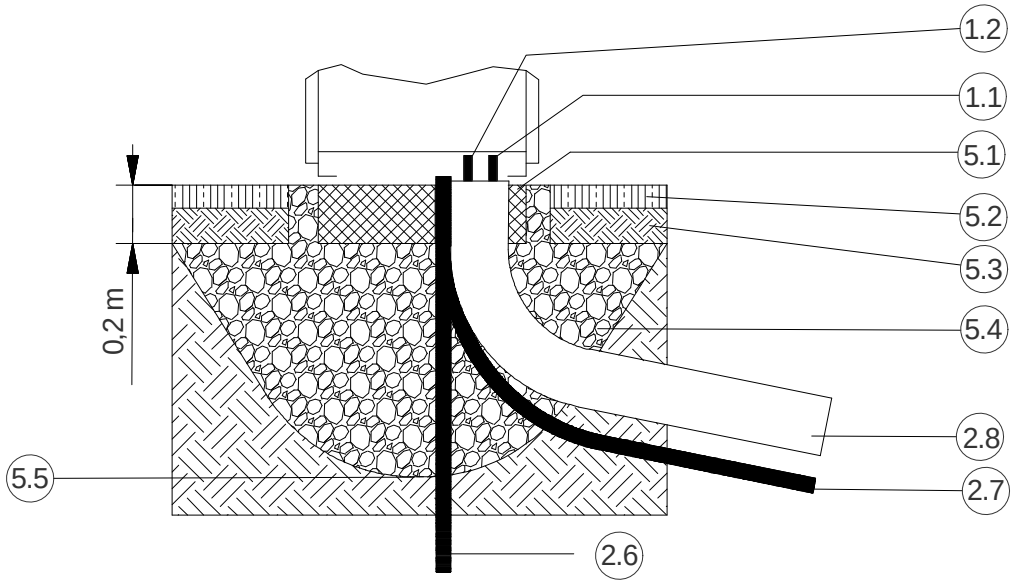



Glen Dimplex Thermal Solutions
(Glen Dimplex Deutschland GmbH)
Am Goldenen Feld 18
D-95326 Kulmbach

T: + 49 9221 709-100
F: + 49 9221 709-339
dimplex@dimplex.de
www.dimplex.de

Glen Dimplex Austria GmbH
Hauptstraße 71
A-5302 Henndorf am Wallersee

T: + 43 6214 20330
F: + 43 6214 203304
info@dimplex.at
www.dimplex.at




Sous réserve de modifications techniques, d'option de livraison et d'erreur.

# LA 40TU-2

**1. Raccords hydrauliques**
1.1 Départ circuit de chauffage
1.2 Retour circuit de chauffage
1.11 Départ circuit de chauffage (en option)
1.21 Retour circuit de chauffage (en option)
1.3 Départ eau chaude sanitaire
1.4 Retour eau chaude sanitaire
1.5 Départ source de chaleur
1.6 Retour source de chaleur
1.7 Robinet de vidange et de remplissage
1.8 Retour combiné chauffage/eau chaude sanitaire
**2. Passages/conduites, câbles**
2.1 Passage de la conduite d'écoulement des condensats
2.2 Passage du fil électrique
2.11 Passage de la conduite d'écoulement des condensats (en option)
2.21 Passage du fil électrique (en option)
2.5 Écoulement des condensats
2.6 Conduite d'écoulement des condensats
2.7 Tuyau électrique vide
2.8 Caloduc à grande distance
**3. Transport/Pilotage**
3.1 Boulons à œil pour le grutage
3.2 Tunnel de transport
3.3 Ouverture de manutention pour le tube support
3.4 Vue de face
**4. Circulation de l'air**
4.1 Sens de l'air
4.2 Direction des vents dominants en cas d'installation sur emplacement dégagé
4.3 Aspiration de l'air
4.4 Évacuation de l'air
4.31 Aspiration de l'air (en option)
4.41 Évacuation de l'air (en option)
**5. Fondation**
5.1 Fondation
5.2 Pré
5.3 Terre
5.4 Couche de graviers
5.5 Limite de gel
5.6 Surface d'appui du longeron intérieur (circonférence)

Glen Dimplex Thermal Solutions
(Glen Dimplex Deutschland GmbH)
Am Goldenen Feld 18
D-95326 Kulmbach

T: + 49 9221 709-100
F: + 49 9221 709-339
dimplex@dimplex.de
www.dimplex.de

Glen Dimplex Austria GmbH
Hauptstraße 71
A-5302 Henndorf am Wallersee

T: + 43 6214 20330
F: + 43 6214 203304
info@dimplex.at
www.dimplex.at


Sous réserve de modifications techniques, d'option de livraison et d'erreur.

# LA 40TU-2

**Remarques :**

Le tube d'écoulement des condensats doit mener jusqu'à l'égout. La limite de gel peut varier d'une région climatique à l'autre.

Respecter les consignes en vigueur dans les pays concernés. Les pompes à chaleur dépourvues d'« oreilles » de déflection d'air et installées sans abri loin d'un mur doivent être placées perpendiculairement à la direction principale du vent.

Selon le type de la pompe à chaleur, le dessin ne comporte pas tous les points de la légende.

Glen Dimplex Thermal Solutions
(Glen Dimplex Deutschland GmbH)
Am Goldenen Feld 18
D-95326 Kulmbach

T: + 49 9221 709-100
F: + 49 9221 709-339
dimplex@dimplex.de
www.dimplex.de

Glen Dimplex Austria GmbH
Hauptstraße 71
A-5302 Henndorf am Wallersee

T: + 43 6214 20330
F: + 43 6214 203304
info@dimplex.at
www.dimplex.at



Sous réserve de modifications techniques, d'option de livraison et d'erreur.